

النشرة الإخبارية

المديرة: فاليري كارتينا

معاونه مديرة المدرسه :نعومي والش

مدير العلاقات والرفاهيه :تيم بروان

تلفون : 9309 1181 Telephone:

الموقع الالكتروني : www.dallasps.vic.edu.au Website:

البريد الالكتروني : dallas.brooks.cps@education.vic.gov.au Email:



العدد الاول الفصل الدراسي الرابع لعام 2023

عمود المديره

عمود المديره

مرحبًا بكم ! نود أن ننتهز هذه الفرصة للترحيب بكم مرة أخرى في فصل دراسي ومميز. ستكون مدة هذا الفصل الدراسي 11 أسبوعًا وثلاثة أيام، وسينتهي دوام طلابنا من المدرسة يوم الأربعاء 20 كانون الأول الساعة 1:30 ظهرًا. نشهد بعض من الايام الدافئه، ونفس الوقت لا نزال نواجه أيامًا باردة. يعد هذا تذكيرًا رائعًا للعوائل للتأكد من أن جميع الطلاب يجب ان يرتدون الزي المدرسي الصحيح وأن جميع قطع الملابس تحمل علامات باسمائهم وخاصة البلوزات والمعاطف وحافظات الغداء وزجاجات المشروبات تعتبر مدرستنا من المدارس التي تهتم بالحمايه من اشعه الشمس لذا يحتاج الطلاب إلى التأكد من حصولهم على القبعة ويمكن . شراؤها من محل:

Lowes in Broadmeadow لبيع ملابس الزي المدرسي

ويرجى تسمية القبعات بوضوح لتجنب فقدانها

سوف يكون الفصل الدراسي هذا مزدحمًا ومثيرًا وسيتم إرسال اشعارات بالتذكير بجميع ما سوف يحدث . نحن نشجع جميع العائلات على متابعة جميع ما يحدث في المدرسه و من خلال التطبيق المدرسي الكامبس والبقاء على اتصال وبعنايه خلال هذا الفصل حتى تكونوا على دراية بما يحدث طوال الفصل الدراسي للمشاركة الكاملة كشركاء في تعليم طلابنا مبادرة التعليم الاضافي.

لقد كنا محظوظين هذا العام بوجود معلمين إضافيين يعملون مع طلابنا لتقديم الدعم الفردي لمساعدتهم. ويسعدنا أن نعلن أن هذه المبادرة ستستمر في عام 2024

الحضور

لكي يتمكن طلابنا من الحصول على أقصى قدر من التعلم، من المهم أن يحضروا إلى المدرسة كل يوم. يتيح الحضور المنتظم للطلاب الفرصة للتعلم كل يوم والنمو اجتماعيًا لتحقيق فرصهم الكاملة. قلة الحضور يجعل تكوين العلاقات إيجابية أمرًا صعبًا ويمكن أن يؤدي إلى فجوات في تعلمهم. لهذا السبب، الحضور ضروري لطلاب

احترام فخر ثقه متابره

DATES TO REMEMBER

الجمعة 20 تشرين الاول - تصفيات للعبة التنس
الجمعة 27 تشرين الاول - كرنفال لعبة الكريكيت في مدرسة دالاس بروكس المجتمعية الابتدائية
الاثنين 30 تشرين الاول - اليوم العالمي للمعلم
الجمعة 10 تشرين الثاني- كرنفال للعبة الكريكيت في مدرسة دالاس بروكس المجتمعية الابتدائية
الاثنين 6 تشرين الثاني- يوم المنهج التعليمي وللمعلمين فقط (لا يوجد دوام في المدرسة)
الثلاثاء 7 نوفمبر - كأس ملبورن (لا يوجد دوام في المدرسة)

التسجيل الجديد

نرحب بالعوائل الجديدة التي ترغب بالتسجيل من السنة التمهيديه إلى الصف السادس. يرجى مراجعة موظفي المكتب للحصول على تفاصيل [enrolment form](#) التسجيل او بدلاً من ذلك ، انقر هنا للوصول إلى استماره التسجيل

استلام طفلك

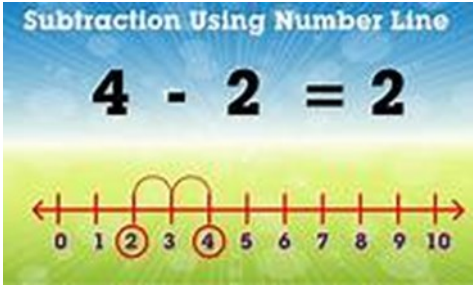
يجب على جميع الآباء الحضور إلى المكتب في حاله استلام أطفالهم في جميع الأوقات قبل دخول المدرسة. إذا احتاج طفلك إلى المغادرة مبكراً فيجب عليك تسجيل الخروج الموجود في المكتب. يجب على جميع الطلاب الذين يصلون متأخرين الحضور إلى المكتب الأممي للحصول على تصريح بالتأخير.

اخبار الكانتين

سوف يفتح الكانتين (مخزن بيع الطعام) يومين في الاسبوع هما الثلاثاء و الخميس



التطور التعليمي للمرحلة التمهيديه



ركزنا في حصة الرياضيات لطلاب المرحلة التمهيديه على تعلم المصطلحات المختلفة التي يمكننا استخدامها في عملية الطرح لقد تعلمنا بالفعل الكثير من هذه الكلمات، مثل كلمه (ناقص وطرح). لقد استخدمنا مواد تعليميه مختلفه وكذلك استخدمنا خطوط الأعداد للعد التنازلي والطرح




في الفصل الدراسي الرابع، بدأنا بانتقالات طلاب رياض الاطفال الى المرحلة التمهيديه وكانت فرصه جيده لأنها تمنح طلابنا فرصة ليكونوا قدوة رائعة لطلاب الروضه وأيضًا لتعليم أطفالنا كل ما يمكن توقعه في المدرسة. أكملنا هذا الأسبوع نشاطاتنا الحرفيه تتوافق مع الكتاب المؤلف ويديع

-The Gingerbread Man



في الكتابة، نحن نواصل تعلمنا على كيفية تمديد الأصوات عند اللفظ عندما نكمل الكلمات ومنها (الساكن/حرف العلة/الحرف الساكن). نواصل أيضًا النصوص التي تم التعلم عليها من الفصل الدراسي الماضي حيث نتدرب على جمل بسيطة تتضمن كلمات عالية التردد والتلفظ على سبيل المثال، جلست القطة على السجادة. لقد بدأنا نصبح متمرسين ومحترفين جدًا في هذه الكتابة



في مجال القراءة ، بدأنا في استكمال البحث عن دراسات المؤلفين ومن بينهم مؤلفين أستراليين مشهورين مثل ميكس فوكس. نحن نبحث أيضًا عن كتب لمؤلفين عالميين مثل إريك كارل. لقد بدأنا في البحث عن ما الذي يجعل كتب هؤلاء المؤلفين متشابهة أو مختلفة. علاوة على ذلك، قمنا أيضًا بدراسة المشكلة والحل للقصص التي نتعلمها.

Pupil of the week: طلاب الاسبوع

FC-Sumaya and Taleb

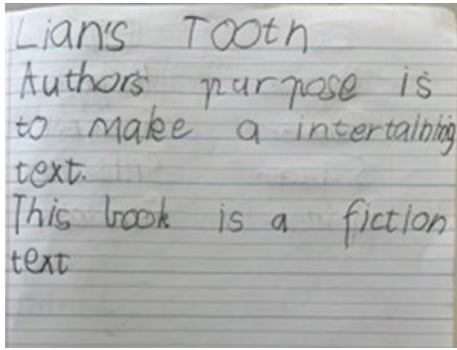
FB-Karolina and Saif

FA- Ibrahim M. and Omar

التطور التعليمي للصف الاول والثاني



في درس الاستفسار موضوعنا في هذا الفصل الدراسي سوف يكون حول "المجتمع الصحي". قام الطلاب بإنشاء جدارية تحمل عنوان "أسئلة" لطرح أسئلة حول الأطعمة الصحية وغير الصحية. سيتم استكشاف هذه الأسئلة في الأسابيع المقبلة



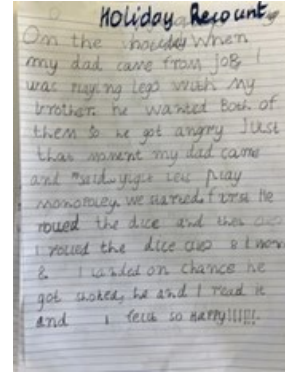
في القراءة، يشارك الصف الأول والثاني يوميًا في دروس الوعي الصوتي لمدة 10 دقائق لتعزيز معرفتهم بالصوتيات.

يتعلم الطلاب كيفية تحديد الصفات الرئيسة للنصوص الخيالية وشرح غرض المؤلفين. كان على الطلاب تبرير إجاباتهم من خلال توفير الميزات الرئيسية داخل الكتاب.

الأسئلة التي تم طرحها كانت:


هل كان الكاتب يحاول إقناع الجمهور؟

هل كان المؤلف يحاول تقديم الحقائق للجمهور؟



في الكتابة، يتعلم الطلاب على كتابة قصة عن العطلة المدرسية. استخدم الطلاب خطة استعمال الكلمات الخمسة التي تحتوي على حرف W

للإجابة على أسئلة أفكارهم الخاصة بكتابتهم. باستخدام خطتهم، قام الطلاب بكتابه ما فعلوه خلال عطلتهم وبالترتيب مع التركيز بشكل أساسي على أدوات العطف وعلامات الترقيم



في الرياضيات، يتعلم الطلاب قراءة وكتابة الكسور وتمثيلها على شكل أنصاف وأرباع وأثمان ضمن العدد الكامل. استخدم الطلاب التدريب العملي على بعض من المواد لتمثيل الكسور العددية.

في القياس والهندسة، يتعرف الطلاب على السمات الرئيسية للأشكال الثنائية والثلاثية الأبعاد في محيطنا من خلال النظر

Pupil of the week: طلاب الاسبوع

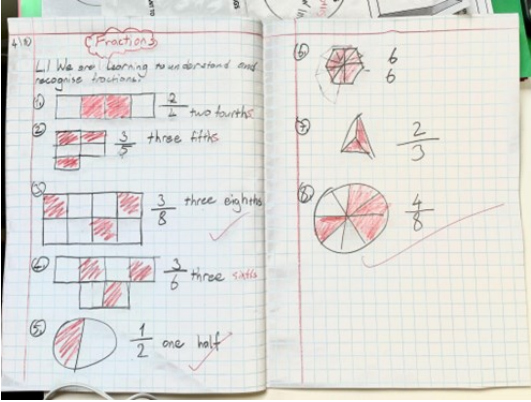
1A: Alaric Enwereonye and Mynah Tangaroa

1B: Dima Ibrahim and Ela Arslan

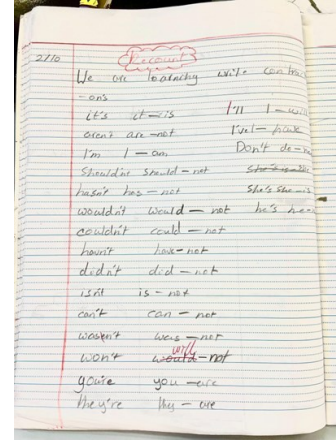
2D: Maryam Awad and Mohammad Al-Rafai

2E: Adam Taha and Ellaa Ahmad

التطور التعليمي للمرحلة الثالثة



في الرياضيات، يتعلم الطلاب على كيفية فهم الكسور والتعرف عليها. لقد كانوا يعملون على تحديد ماهية الكسور ومعرفة شكلها .



في الكتابة، يتعلم الطلاب كيفية تحديد وفهم موضوع الحذوفات التي تحدث في بعض الكلمات . لقد كانوا يعملون على تحديد ها والغرض منها وكذلك معرفة مكان وضع الفاصلة العليا دليل على الحرف المحذوف



تذكير للجميع:

برنامج السباحة والسلامة المائية .
يعمل الطلاب على تحسين مهاراتهم في معرفه كيفية تتم عمليه الإنقاذ وبناء معرفتهم بسلامة المياه من خلال الأنشطة والألعاب المختلفة.

تاخذ القصص والواجبات المنزلية إلى المنزل يوم الاثنين ويجب ارجاعها يوم الجمعه


Pupil of the week: طلاب الاسبوع

3A: Myah OBEID; Abdulhaq FERKOUS

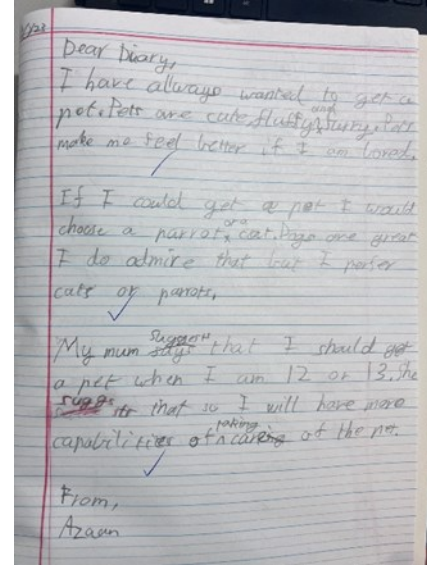
3B: Aya Alachkar, Adam Karim

3C: Isaac Abdallah, Selima Taleb

التطور التعليمي للمرحلة الرابعة



في الرياضيات، بدأ الطلاب في التعرف على الكسور المتكافئة. قام الطلاب ببناء جدار الكسور الخاص بهم

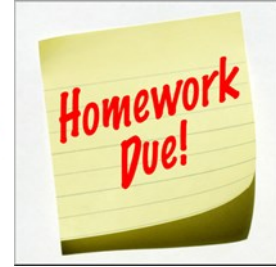


في الكتابة، عمل طلاب الصف الرابع على كيفية كتابة .
المجلات.



بدأ طلاب الصف الرابع السباحة هذا الفصل الدراسي! يا لها من تجربة رائعة

No Hat
No Play



مرحبًا بكم مرة أخرى في الفصل الدراسي الرابع!

نأمل أن تكون قد قضيتهم عطلة مريحة

تذكير - لا قبعة لا يوجد لعب!

يجب ارتداء القبعات في الفصل الدراسي الرابع!

الواجبات المنزلية يجب تكملتها وارجاعها يوم الاثنين

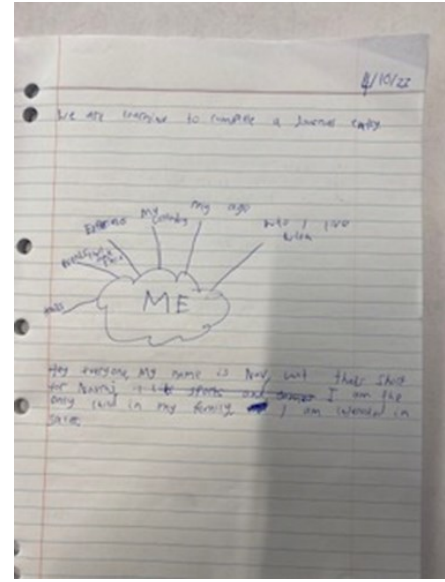
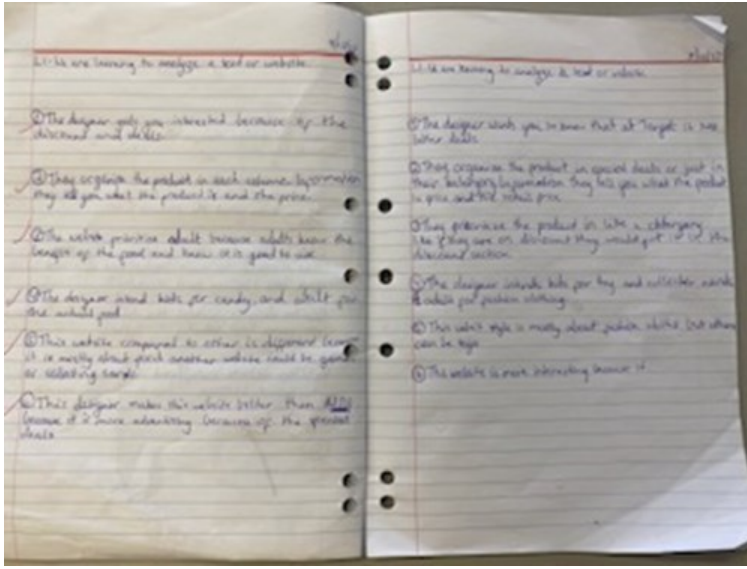
Pupil of the week: طلاب الاسبوع

4A- Adam Hendawi

4B- Mustafa Taleb

4C- Rizqi Umar Abdul Aziz

التطور التعليمي للمرحلة الخامسة والسادسة



أثناء القراءة، يقوم الطلاب بتحليل مواقع الانترنت للتعرف على كيفية قيام مصممي هذه الصفحات بتنظيم صفحاتهم

في الكتابة، يعمل الطلاب على إنشاء مجلد عن أنفسهم وترتيب الهيكلية الصحيحة



في الرياضيات، يتعلم الطلاب كيفية تطبيق استراتيجية الكسور المتكافئة لحل المسائل



في درس الاستفسار لهذا الفصل الدراسي سيكون موضوعنا هو "اهتم بشؤونك الخاصة" لذلك بدأ الطلاب في طرح أفكارهم حول الأعمال والاقتصاد

Pupil of the week: طلاب الاسبوع

5/6A: Sadra and Razan

5/6B Maya and Subhanulla

5/6C Arkan and Tahir

5/6D Shreya and Ibrahim


النشره الخاصه لدرس اللغة العربيه



بداوا طلاب المرحلة التمهيديه باستكشاف الحروف
الأبجدية العربية من خلال أنشطة التتبع والرسم والتلوين



يتعلم طلاب المرحلة الاولى والثانيه على كيفية تعلم كتابه
اسمائهم وباللغه العربيه وتعتبر جزء من تطور مهاراتهم
الكتابيه

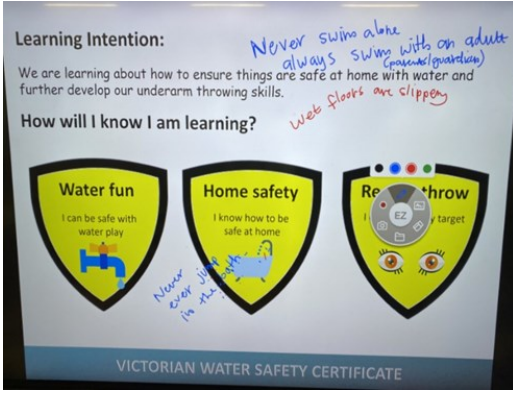


عملوا طلاب الصفوف 3/4 على التركيز على مهاراتهم
الكتابيه. والتدرب على تعديل الحروف لتكوين
الكلمات، وكذلك تقسيم الكلمات إلى حروف منفصلة



كجزء من الانشطه المتنوعه و المختلفه يشارك طلاب
الصفوف 5/6 في ممارسه بعض الألعاب التعليميه وعبر
الإنترنت والتي بدورها تعمل على تحسين مفرداتهم
ومهاراتهم في القراءة

التعليم البدني



يتعلم طلاب المرحلة التمهيديه عن السباحة والسلامة المائية في دروس التربية البدنية. وقد تعلم الطلاب حول كيفية المحافظه على السلامة في احواض السباحه المنزليه وفي المسابح المحليه. يتعلم الطلاب أيضًا على وسائل اخرى ترتبط بعمليات الإنقاذ المختلفة



يتعلم طلاب الصف الأول والثاني عن السباحة والسلامة المائية في التربية البدنية. وقد تعلم الطلاب حول كيفية المحافظه على السلامة في المسابح المنزليه و في المسابح العامه والحدايق المائية. ويواصل الطلاب أيضًا التعلم على وسائل اخرى والتي ترتبط بعمليات الإنقاذ المختلفة



بدأ طلاب المرحلة الثالثه والرابعه دروس تعلم السباحة والسلامة المائية. يحضر معظم الطلاب حوض السباحة ويتعلمون في التربية البدنية حول سلامة التعامل مع المياه وأداء مهارات الإنقاذ من خلال السيناريوهات والألعاب والتحديات. لقد كانت مراحل الإنقاذ نشاطًا شائعًا للطلاب

Learning Intention:

We will be able to learn about choices when playing in and around water at home environments and perform reach rescues

How will I know I am learning?



VICTORIAN WATER SAFETY CERTIFICATE

بدأ طلاب المرحلة الخامسه والسادسه برنامج السباحة والسلامة المائية. يحضر الطلاب إلى حوض السباحة ويتعلمون في التربية البدنية حول سلامة التعامل مع المياه وأداء مهارات الإنقاذ من خلال السيناريوهات والألعاب والتحديات. لقد كان أداء طلاب صفوف 5/ 6 جيدًا في رمي الأشياء الطافية بدقة كبيرة في الألعاب والسيناريوهات

الجدول الزمني لمركز دالاس المجتمعي

(الأنشطة الأسبوعية - للفصل الدراسي 4 لعام/2023 - اتصل بنا لمزيد من المعلومات)

كل يوم

الافطار الصباحي

8:30am – 8:50 am



الاثنين

المشي والتحدث

9:15 am

نتحدث بمواضيع مختلفه كل اسبوع

الحصول على شهاده مساعد معلم من النوع الثالث د

9:00am – 3:30 pm

الثلاثاء والخميس

9:30am – 12:30 pm

دروس اللغه الانكليزيه

نحن نعتني باطفالكم خلال الدوره



الثلاثاء

المساعدات الاجتماعيه

1:00 pm – 2:00 pm

لحصولك على المساعده في اي شي ترغب اليه ما عليك الي ان تتصل بنا وتحصل على موعد لمقابله الطلاب المساعدين في المركز او مع مديره المركز لتقديم الدعم.

2:45 **القهوه والتحدث**

يمكنك قضاء وقت معنا اذا كنت تعاني من اوقات صعبه من خلال تناول القهوه



برنامج المعونه الغذائيه
تتوفر مواد مختلفه

الاربعاء

دروس تعلم وتفسيرالقران

9:30am – 11 am



النادي الاجتماعي

11:00am – 1pm

ويشمل الخياطة والطبخ انظم الينا لتعلم مهارات جديده

الصيانه والبستنه

11.45am – 12.15 pm

ويعتبر جزء من النادي الاجتماعي

مجموعه العاب متعدده الثقافات

9:00 am – 11:00 am

مكتبه الالعاب

11:30am – 12.:30 pm

12:30pm – 2:30 pm **مجموعه دالاس للالعاب**



دروس التعلم الالكتروني

9.30am – 10 am

انظم الي مجموعه الوتس اب لتتمكن من .
مجموعه من الانشطه الاسبوعيه لتحسين
في مجال التعلم الالكتروني ويمكنك اللقاء معنا للمساعده اذ كنت محتاج الي
ذلك ما عليك الي ان تنظم الي هذا الكود امامك فقط



the QR code

مجموعه العاب الخاصه للاطفال الذي



يعانون من التاخر في النمو وامراض التوحد او اي اضطراب في سلوكياتهم

10:00 am – 12:00 pm

مجموعه دالاس للالعاب

12:30 pm – 2:30 pm

اذا كنت ترغب بمعرفته كل ما لدينا ؟

قم بزيارتنا والتحدث معنا أو أرسل لنا رسالة على الرقم 0419475047

منسقة المركز : اليساندرا ماركيز

0419475047 | البريد الالكتروني Alessandra.MarquesdeOliveiraMartins@education.vic.gov.au

مساعده تعليم متعدده الثقافات (متحدثه باللغه بالتركية): تولين أولوسوي

0393091181 | البريد الإلكتروني Cemaliye.Ulusoy@education.vic.gov.au

روضه دالاس والابفيلد



استضافت مجموعه اللون الاخضر والارجواني في روضه الابفيلد وبالتعاون مع مركز دالاس المجتمعي ، حفلة شواء بمناسبة عيد الأب/يوم مميز. حضر هذا الاحتفال العديد من العائلات إلى جانب افراد واعضاء الروضه



كانت فرصة رائعة لوجود العديد من المتطوعين من المركز المجتمعي للمساعدة وتنظيم الأطعمة والمشروبات كجزء من الاحتفال لدينا، كانت فرصه رائعه لبناء مجتمع قوي بينما شاركت روضه الأطفال في ترتيب الاحتفاليه وجوانب السلامة ايضاً



لقد كان لدينا أول مرحله من انتقالات الاطفال من الروضه إلى الصفوف التمهيديه . لقد بدأنا انتقالاتنا بقاء المعلمين وأطفال المرحلة التمهيديه. قرانا قصة معاً وشاركنا في فعاليات ومحادثات مع أطفال المرحلة التمهيديه



قمنا بقراءه قصة (رجل خبز الزنجبيل). لقد تمكنا من طرح الأسئلة على بعضنا البعض، وكان أطفال التمهيدي قادرين على مساعدة أطفال الروضة في مزيد من التفكير حول هذا الموضوع. لقد انتهينا من انتقالنا الأول من خلال إنشاء بعض الاعمال الحرفيه الرائعة لأخذها إلى المنزل